

Монтаж Стеновых и Потолочных Панелей из древесного волокна “Шедр” Кант СК

Высокое звукопоглощение
Высокая огнестойкость
Природный материал
Высокая ударостойкость
Эстетика, цвет и принт

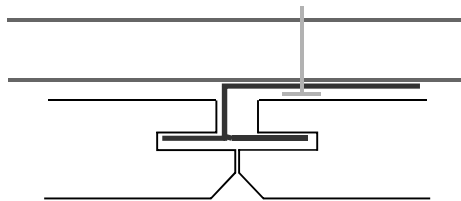


Монтаж акустических панелей “Шедр” Кант СК

Акустические панели содержат только древесное волокно, цемент и воду. Поэтому это природный и экологически чистый материал. Мы часто стремимся использовать в отделке природные материалы, позволяющие ощутить настоящий комфорт, особенно это относится к дереву. Чтобы правильно смонтировать панели необходимо перед монтажом, чтобы панели “привыкли” к помещению, т.е. прошли акклиматизацию и дегазацию в течении 5-10 дней. Акклиматизация должна проходить при комнатной температуре и относительной влажности 50%.

Монтаж стеновых панелей производится на ровную сухую поверхность стены вплотную или на выравнивающую вертикальную обрешетку (бруски, полосы фанеры или металлические профили). Часто применяется обрешетка не только для выравнивания плоскости стены, но и для улучшения акустических свойств. В этом случае в обрешетку закладывают минвату толщиной 50/100мм плотностью 40-50кг/м³, и панели монтируют вплотную к обрешетке, на которую наклеена уплотнительная лента толщиной 1,5-2мм.

В случае канта панелей СК (внутренняя прорезь и видимая фаска 3мм) наиболее распространенным способом является крепление панелей саморезами к обрешетке на специальные клипсы. Таким образом, чтобы клипса оставалась невидимой, а панели прилегают стык в стык без дополнительных видимых элементов. Преимуществом такого способа монтажа является возможность неоднократного демонтажа панелей без существенного повреждения и длительного ремонта.



Монтаж потолка на обрешетку
Рекомендуются размеры панелей 600х600мм

Для этого способа монтажа необходимо подобрать правильно саморезы. Выбор саморезов должен учитывать материал обрешетки (дерево/металл), длину и ширину головки. Диаметр отверстия на клипсе под саморез -7мм. Монтаж клипс необходимо предусмотреть по всему периметру панелей.

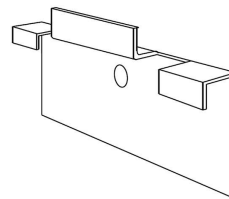
Расход клипс и саморезов:

Панель 600х600х25мм -8шт (11,12шт/м²)

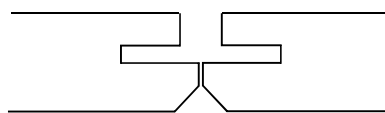
Плита 1200х600х25мм -10шт (6,95шт/м²)

Плита 2400х600х25мм -16шт (5,56шт/м²)

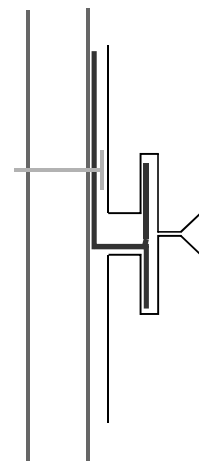
Расход клипс для панелей других форматов можно рассчитать самостоятельно или обратиться к нам.



Клипса для канта СК



Кант СК



Монтаж стен на обрешетку

Некоторые варианты раскладки панелей “Шедр”

